








SCHEMAT KLATKI SCHODOWEJ
PIĘTRO 1- 3 MIESZKANIA

LEGENDA:

-  - PLAFON LED ZINTEGROWANY
-  - OPRAWA SUFITOWA LED ZINTEGROWANA
-  - PODTYNKOWY PRZYCISK DZWONKOWY (w miejscu istn. przycisku dzwonka do mieszkań)
-  - kanał wentylacyjny
-  - pomiar wysokości
-  - parapet
-  - tralki balustrady schodowej

UWAGA: 1. WSZYSTKIE WYMIARY SPRAWDZIĆ NA PLACU BUDOWY

jednostka projektowa:	PUZZLE PRACOWNIA PROJEKTOWA ANNA DĄBROWSKA ul. Żółkiewskiego 3/21, 70-345 Szczecin, tel. 604 25 98 29 / 091 8 511 289	
branża:	ARCHITEKTURA	
faza:	projekt budowlano- wykonawczy	
temat:	REMONT PRZEŚWITU BRAMOWEGO I KLATKI SCHODOWEJ w BUDYNKU WIELORODZINNYM	
lokalizacja	ul. ks.Bogusława X 10, 70- 441 Szczecin, dz. nr 150 ob. 1035	
inwestor	Wspólnota Mieszkaniowa przy ul. Bogusława X 10, 70- 441 Szczecin	
PROJEKT		
projektowała:	mgr inż. arch. ANNA A. DĄBROWSKA upr. bud. 3/ZPOIA/OKK/2011	
tytuł rysunku:	PRZEŚWIT BRAMOWY, KLATKA SCHODOWA - projekt	rys. nr.
data: KWIECIEŃ 2025 r.	skala: 1:50	03/a